

LIVING

MAGICA


PUGLIA


In Salento, le
forme autentiche e
avvolgenti di
un trullo dialogano
con il segno
contemporaneo
del design

Nathalie Krag/Living Inside

DI ILARIA DE BARTOLOMEIS

118





MATERIALI LOCALI



Le chiancarelle, lastre in pietra calcarea, disegnano il cono di copertura dei trulli, impreziosendo la semplicità della muratura esterna in calce bianca. In giardino, la pavimentazione in blocchi di tufo è interrotta da un taglio netto in cui è ospitata la piscina: anche il rivestimento di quest'ultima è in pietra leccese, per restituire all'acqua un naturale colore verde.

LIVING

U
livi e fichi, rosmarini e viti. La natura mediterranea cresce spontanea e disordinata intorno a questo trullo per interrompersi improvvisamente quando incontra il rigore architettonico della pavimentazione che incornicia la piscina. Anche gli interni raccontano un'alternanza fra i volumi originari di questo tipo di abitazione rurale del Salento e i dettagli di design. I pochi elementi d'arredo sono leggeri, ma di grande forza scultorea: in ogni ambiente è inserito un pezzo inaspettato e in netto contrasto con la struttura a vista del trullo, tinteggiata di bianco. E poi, il colore. Il giallo, accompagnato dal blu, è il filo conduttore di tutta la dimora: questo tono è stato scelto nei complementi, ma anche per sottolineare alcuni dettagli in muratura come le nicchie ricavate nei muri portanti o, all'esterno, l'andamento di una scala.

METTERE IN RISALTO I CONTRASTI

Il bagno è l'ambiente che ha subito le trasformazioni più evidenti, per adeguare gli spazi e le funzioni al comfort contemporaneo: il colore e gli elementi di design, come lo specchio, il lavandino e la sua base d'appoggio, enfatizzano l'intervento di modernizzazione.


LINEE E VOLUMI

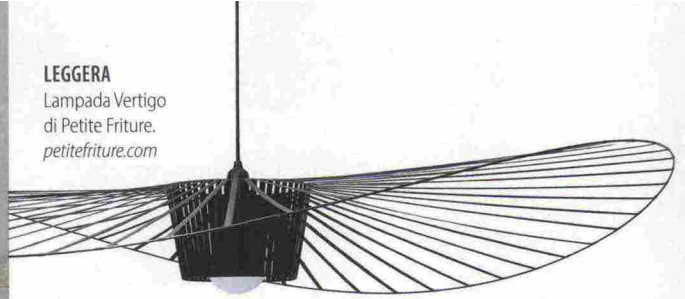
Una serie di coni, ellissi e semicerchi, concatenati fra di loro, definisce la sinuosità dei volumi interni dei trulli. In questo caso, l'andamento a spirale è sottolineato da una sequenza di farfalle di carta che conduce lo sguardo fino alla sommità della cupola.


DORMIRE NELLA STORIA

Il letto a baldacchino in ferro disegna un cubo nello spazio. Questo insieme rigoroso di linee ortogonali è abbracciato dall'originaria forma conica del trullo, che restituisce all'ambiente un'atmosfera leggera e avvolgente. Il bianco assoluto è interrotto da un elemento di design giallo, il cui tono solare è stato ripreso nelle due nicchie scavate direttamente nella parete per svolgere la funzione di comodini.




LEGGERA
Lampada Vertigo di Petite Friture.
petitefriture.com



Godersi l'energia del sole

L'abbinamento di bianco e blu è un classico delle case di mare, che si rinnova con l'inserimento del giallo



A TAVOLA
Stoviglie della linea Mare di Villa d'Este Home Tivoli.
villadestehometivoli.it



SINUOSO
Candelabro Mu178 di De Vecchi, in vetro.
devecchi.com

QUESTIONI DI GUSTO

In cucina, il volume pieno dell'elemento isola è alleggerito da arredi in filo di metallo, come il lampadario artigianale e gli sgabelli Donut di Mogg.



INTRECCI
Cestino Mode di Kave Home, in fibra naturale.
kavehome.com

CANDORE
Baldacchino Celeste di Maisons du Monde.
maisonsdumonde.com



CILINDRO
Hjärtelig di Ikea è il comodino in legno e metallo.
ikea.com



ITALIAN STYLE
Moka Rainbow Maioliche di Bialetti.
bialetti.it

IN BORSA
Borraccia Ripples di Guzzini.
fratelliguzzini.com



RELAX
Divano Thea di Mdf Italia con sei accessori.
mdfitalia.com



SPIRALE
Seduta componibile And di Cappellini.
cappellini.it

